

DSI Swinging Europe
Nørregade 7D
7400 Herning
CVR.nr. 32 97 86 65

Regnskab 2014

Indholdsfortegnelse

Bestyrelsens årsberetning	2
Den uafhængige revisors erklæringer.....	3
Anvendt regnskabspraksis.....	5
Totaloversigt indtægter og udgifter 1. januar – 31. december 2014.....	6
Resultatopgørelse for tiden 1. januar – 31. december 2014	7
Balance pr. 31. december 2014.....	8
Specifikation projekter:	
Note 1 - EJO og Play!Ground	9
Note 2 - Underground	9
Note 3 - Grænseløs	10
Note 4 - Blood, Sweat, Drum+Bass	10
Note 5 – Klassiske dage	11
Note 6 – EU projekt Platform	11
Øvrige noter til regnskabet:	
Note 7 - Lokaleomkostninger til fordeling.....	12
Note 8 - Administrationsomkostninger til fordeling	12

Bestyrelsens årsberetning

Bestyrelsen har dags dato behandlet og godkendt regnskabet for 2014 for DSI Swinging Europe.

Resultatet for året 2014 udviser et overskud på kr. 255 som er overført til egenkapitalen. Egenkapitalen pr. 31. december 2014 udgør kr. – 328.005. Årsregnskabet er aflagt i overensstemmelse med institutionens vedtægter samt dansk regnskabspraksis for selvejende institutioner.


Modtagne tilskud er anvendt til de bevilgede formål.

I løbet af 2014 blev der foruden de normale aktiviteter ansøgt om to EU projekter, hvor der kom afslag på det ene, og der forventes på det andet i løbet af marts 2015. Endvidere har der været et skift i ledelsen og bestyrelsen i slutningen af 2014. Der er fortsat mange projekter i gang, og der er kommet nye til i løbet af 2014. Et projekt med "Klassiske dage" gav underskud samt et uafklaret mellemværende i forhold til manglende betaling. Konklusionen er, at der fremadrettet skal udvikles nye initiativer på lokalt, regionalt, nationalt og internationalt plan, der økonomisk kan understøtte organisationens ve og vel. Bestyrelsen ser positivt på det.

Det er vores opfattelse, at regnskabet giver et retvisende billede af DSI Swinging Europes aktiver, passiver og finansielle stilling pr. 31. december 2014 samt af institutionens aktiviteter for året 2014.

Herning, den 27. april 2015

Marie Lilholt
Udviklingsdirektør




Kate Nielsen
Administrativ direktør




Bestyrelsen:




Per Jensen
Bestyrelsesformand




Birgitte Jørgensen



Vagn Bach-Pedersen



Anne Damsgård



Niels Oveger



Martin Pihl

Den uafhængige revisors erklæringer

Til ledelsen i DSI Swinging Europe

Påtegning på regnskabet

Vi har revideret årsregnskabet for DSI Swinging Europe for perioden 1. januar – 31. december 2014, der omfatter anvendt regnskabspraksis, resultatopgørelse og balance. Årsregnskabet er udarbejdet af ledelsen på grundlag af regnskabsbestemmelserne i vedtægterne, tilskudsbetingelser fra tilskudsgivere og dansk regnskabspraksis for selvejende institutioner.

Ledelsens ansvar for årsregnskabet

Ledelsen har ansvaret for udarbejdelsen af et årsregnskab, der giver et retvisende billede i overensstemmelse med regnskabsbestemmelserne i vedtægterne, tilskudsgiveres retningslinjer og dansk regnskabspraksis for foreninger. Ledelsen har endvidere ansvaret for den interne kontrol, som ledelsen anser for nødvendig for at udarbejde et årsregnskab uden væsentlig fejlinformation, uanset om denne skyldes besvigelser eller fejl.

Revisors ansvar

Vores ansvar er at udtrykke en konklusion om årsregnskabet på grundlag af vores revision. Vi har udført revisionen i overensstemmelse med internationale standarder om revision og yderligere krav ifølge dansk revisorlovgivning. Dette kræver, at vi overholder etiske krav samt planlægger og udfører revisionen for at opnå høj grad af sikkerhed for, om årsregnskabet er uden væsentlig fejlinformation.

En revision omfatter udførelse af revisionshandlinger for at opnå revisionsbevis for beløb og oplysninger i årsregnskabet. De valgte revisionshandlinger afhænger af revisors vurdering, herunder vurdering af risici for væsentlig fejlinformation i årsregnskabet, uanset om fejlinformationen skyldes besvigelser eller fejl. Ved risikovurderingen overvejer revisor intern kontrol, der er relevant for institutionens udarbejdelse af et årsregnskab, der giver et retvisende billede. Formålet hermed er at udforme revisionshandlinger, der er passende efter omstændighederne, men ikke at udtrykke en konklusion om effektiviteten af institutionens interne kontrol. En revision omfatter endvidere vurdering af, om ledelsens regnskabsmæssige skøn er rimelige samt den samlede præsentation af årsregnskabet.

Det er vores opfattelse, at det opnåede revisionsbevis er tilstrækkeligt og egnet som grundlag for vores konklusion.

Revisionen har ikke givet anledning til forbehold.

Konklusion

Det er vores opfattelse, at årsregnskabet giver et retvisende billede af DSI Swinging Europes aktiver, passiver og finansielle stilling pr. 31. december 2014 samt af resultatet af institutionens aktiviteter for regnskabsåret 1. januar – 31. december 2014 i overensstemmelse med regnskabsbestemmelserne i vedtægterne og dansk regnskabspraksis for selvejende institutioner. Det er vores opfattelse at regnskabet i alle væsentlige henseender er udarbejdet i overensstemmelse med kravene i tilsagnsskrivelser fra tilskudsgivere.

Supplerende oplysning om anvendt regnskabspraksis og om begrænsning i distribution og anvendelse

Uden at det har påvirket vores konklusion, skal vi henlede opmærksomheden på, at årsregnskabet er udarbejdet med det særlige formål at opfylde regnskabsbetingelserne i institutionens vedtægter. Som følge heraf kan regnskabet være uegnet til andet formål. Vores erklæring er alene udarbejdet til brug for institutionen og tilskudsgivere og bør ikke udleveres til andre parter.

Udtalelse om ledelsesberetning

Vi har gennemlæst ledelsesberetningen. Vi har ikke foretaget yderligere handlinger i tillæg til den gennemførte revision af årsregnskabet. Det er på denne baggrund vores opfattelse, at oplysningerne i ledelsesberetningen er i overensstemmelse med årsregnskabet.

Brande, den 27. april 2015

REVISIONSFIRMAET PEDER HOLT
Registreret revisionsanpartsselskab

Mette Degn
Mette Degn
Registreret revisor

Anvendt regnskabspraksis

Årsregnskabet for 2014 er aflagt i overensstemmelse med regnskabsbestemmelserne i vedtægterne, tilskudsbetingelser fra tilskudsgivere og dansk regnskabspraksis for selv-
ejende institutioner.

Generelt om indregning og måling

Aktiver indregnes i balancen, når det som følge af en tidligere begivenhed er sandsynligt, at fremtidige økonomiske fordele vil tilflyde institutionen, og aktivets værdi kan måles pålideligt.

Forpligtelser indregnes i balancen, når institutionen som følge af en tidligere begivenhed har en retlig eller faktisk forpligtelse, og det er sandsynligt, at fremtidige økonomiske fordele vil fragå institutionen, og forpligtelsens værdi kan måles pålideligt.

I resultatopgørelsen indregnes indtægter, i takt med de indtjenes, mens omkostninger indregnes med de beløb, der vedrører regnskabsperioden.

Indtægter

Indtægter indregnes i resultatopgørelsen, når levering og risikoovergang har fundet sted.

Tilskud indregnes i resultatopgørelsen, når bevilling er modtaget og med de beløb, der vedrører regnskabsperioden, hvor tilskuddet skal anvendes.

Ikke anvendte tilskud overføres til kommende regnskabsår, såfremt bevillingen vedrører flere år.

Lønninger

Omfatter lønninger og øvrige lønrelaterede omkostninger med fradrag af lønrefusioner fra det offentlige.

Lønninger er uddelt på projekter efter anvendt tidsforbrug.

Projektudgifter

Projektudgifter omfatter alle udgifter, som direkte kan henføres til institutionens projekter.

Øvrige omkostninger

Øvrige omkostninger omfatter administrationsomkostninger og lokaleomkostninger. Disse fordeles på projekterne efter anvendt tidsforbrug.

Tilgodehavender

Tilgodehavender måles til nominel værdi.

Gældsforpligtelser

Gældsforpligtelser måles til nominel værdi.

Totaloversigt indtægter og udgifter 1. januar – 31. december 2014

Indtægter:	
Herning Kommune.....	639.000
Tilskud, Kulturaftalen	669.546
Statens Kunstråd	290.000
Statens Kunstråd overført fra 2013.....	335.115
Tilskud Grænseløs overført til 2015.....	- 92.170
Tilskud Underground overført til 2015.....	- 50.000
Aarhus Kommune	100.000
Dansk Musiker Forbund.....	21.000
Egefonden	150.000
Invitation Lab	13.214
Kontingenter MoorJazz.....	1.350
Salg koncerter, bøger og cd'ere.....	337.330
Konsulentydelse.....	<u>82.902</u>
Indtægter i alt.....	<u>2.497.287</u>
Projektomkostninger	
EJO og Play!Ground.....	530.469
UnderGround	5.972
Grænseløs	416.283
Blood, Sweat, Drum+Bass.....	435.567
Klassiske dage.....	551.942
EU-projekt Platform	215.058
ASIA, afvikling.....	5.999
Art-Epi, afvikling.....	<u>3.546</u>
Projektudgifter i alt	<u>2.164.836</u>
Fællesudgifter	
Lønninger.....	267.646
Lokaleomkostninger.....	21.401
Administrationsomkostninger.....	41.333
Renteudgifter	<u>1.816</u>
Fællesudgifter i alt	<u>332.196</u>
Omkostninger i alt	<u>2.497.032</u>
ÅRETS RESULTAT.....	<u>255</u>

Resultatopgørelse for tiden 1. januar – 31. december 2014

Indtægter:	
Tilskud, Herning Kommune.....	639.000
Tilskud, Kulturaftalen	669.546
Fordeling af tilskud på årets projekter:	
EJO og Play!Ground.....	- 311.000
Underground.....	- 5.900
Grænseløs	- 89.000
BSDB.....	- 41.000
Ansøgning EU-projekt Platform	- 215.000
Klassiske dage.....	- 484.000
Tilskud Herning Kommune, rest.....	162.646
Egefonden	150.000
Invitation Lab	13.214
Kontingenter MoorJazz.....	1.350
Salg af CD'er	908
Konsulentydelse mv.....	15.569
Indtægter ekskl. øremærkede indtægter i alt	343.687
Omkostninger	
Lønninger.....	1.325.662
Fordeling på årets projekter efter anvendt tidsforbrug:	
EJO og Play!Ground.....	- 251.298
UnderGround	- 4.838
Grænseløs	- 140.194
Blood, Sweat, Drum+Bass.....	- 40.327
Klassiske dage.....	- 447.137
EU-projekt Platform	- 174.222
Rest løn, som ikke er fordelt på projekter	267.646
Underskud projekter:	
1 EJO og Play!Ground.....	580
2 Underground.....	72
3 Grænseløs	204
4 Blood, Sweat, Drum+Bass.....	168
5 Klassiske dage.....	609
6 EU-projekt Platform	58
ASIA, afvikling.....	5.999
Art-Epi, afvikling.....	3.546
7 Lokaleomkostninger ej projektfordelt	21.401
8 Administrationsomkostninger, ej projektfordelt	41.333
Renteudgifter	1.816
Omkostninger ekskl. projektudgifter i alt	343.432
ÅRETS RESULTAT.....	255

Balance pr. 31. december 2014

AKTIVER:

Tilgodehavender:

Tilgodehavende tilskud og lønrefusion 21.023

Tilgodehavender i alt..... 21.023

Likvide beholdninger:

Handelsbanken, 7621 2137244 65.985

Likvide beholdninger i alt 65.985

AKTIVER I ALT 87.008

PASSIVER:

Egenkapital:

Primo - 328.260

Årets resultat 2014 255

Egenkapital i alt - 328.005

Gæld:

Mastercard, 7620 2088068 337

Mastercard, 7621 2138572 1.494

Mastercard, 7621 2137236 606

Skyldige omkostninger 45.000

Tilskud Grænseløs overført til 2015 92.170

Tilskud UnderGround overført til 2015 50.000

Feriepengeforpligtelse funktionærer 117.000

Skyldig A-skat og am-bidrag 52.614

Skyldige feriepenge 43.776

Skyldig ATP mv 12.016

Gæld i alt 415.013

PASSIVER I ALT 87.008

Note 1 - Projekt EJO og Play!Ground

Indtægter:	
Herning Kommune	109.900
Kulturaftalen.....	201.100
Statens Kunstråds Musikudvalg.....	40.000
Salg koncerter, bøger og CD'ere	<u>178.889</u>
Indtægter i alt.....	<u>529.889</u>
Omkostninger:	
EJO, honorar koncert Ankara	66.905
EJO, rejseudgifter koncert Ankara	88.011
EJO, produktion CD.....	17.866
Abonnement	7.512
Øvrige omkostninger.....	534
Play!Ground, honorar.....	3.789
Play!Ground, ophold workshop.....	17.500
Play!Ground, rejseudgifter	17.842
Porto	310
Lønninger.....	251.298
Administration inkl. revision	38.808
Lokaleomkostninger.....	<u>20.094</u>
Omkostninger i alt.....	<u>530.469</u>
Resultat.....	- <u>580</u>

Note 2 - Projekt UnderGround

Indtægter:	
Tilskud Statens Kunstråd	50.000
Heraf overført til 2015	- 50.000
Kulturaftalen.....	<u>5.900</u>
Indtægter i alt.....	<u>5.900</u>
Omkostninger:	
Lønninger.....	4.838
Andel lokaleomkostninger.....	387
Andel administration	<u>747</u>
Omkostninger i alt.....	<u>5.972</u>
Resultat.....	- <u>72</u>

Note 3 – Projekt Grænseløs

Indtægter:	
Herning Kommune	89.000
Statens Kunstråd overført fra 2013	335.115
Heraf overført til 2015	- 92.170
Diverse indtægter	284
Koncerter	83.850
Indtægter i alt.....	<u>416.079</u>
Omkostninger:	
Lønninger.....	140.194
Honorarer.....	140.558
Rejseudgifter.....	83.967
Ophold og forplejning.....	17.868
Øvrige udgifter	836
Andel lokaleomkostninger.....	11.210
Andel administration	<u>21.650</u>
Omkostninger i alt.....	<u>416.283</u>
Resultat.....	<u>- 204</u>

Note 4 - Projekt Blood, Sweat, Drum+Bass

Indtægter:	
Kulturaftalen.....	41.000
Statens Kunstråds Musikudvalg.....	200.000
Aarhus Kommune	100.000
Dansk Musiker Forbund.....	21.000
Koncertbetalinger.....	<u>73.399</u>
Indtægter i alt.....	<u>435.399</u>
Omkostninger:	
Lønninger.....	40.327
Honorarer.....	310.777
CD fremstilling	10.000
Markedsføring.....	875
Materialer.....	4.256
Leje af udstyr	11.704
Rejseudgifter og forplejning	48.176
Andel lokaleomkostninger.....	3.224
Andel administration	<u>6.228</u>
Omkostninger i alt.....	<u>435.567</u>
Resultat.....	<u>- 168</u>

Note 5 – Projekt Klassiske dage

Indtægter:	
Herning Kommune.....	62.454
Kulturaftalen.....	421.546
Konsulentydelse.....	<u>67.333</u>
Indtægter i alt.....	<u>551.333</u>
Omkostninger:	
Lønninger.....	556.014
Løntilskud.....	- 108.877
Andel lokaleomkostninger.....	35.753
Andel administration.....	<u>69.052</u>
Omkostninger i alt.....	<u>551.942</u>
Resultat.....	<u>- 609</u>

Note 6 – EU projekt Platform

Indtægter:	
Herning Kommune.....	<u>215.000</u>
Indtægter i alt.....	<u>215.000</u>
Omkostninger:	
Lønninger.....	225.223
Løntilskud.....	- 51.001
Andel lokaleomkostninger.....	13.931
Andel administration.....	<u>26.905</u>
Omkostninger i alt.....	<u>215.058</u>
Resultat.....	<u>- 58</u>

Note 7 - Lokaleomkostninger til fordeling

Leje af lokaler	106.000
Fordeling på årets projekter efter anvendt tidsforbrug:	
EJO og Play!Ground	- 20.094
UnderGround	- 387
Grænseløs	- 11.210
BSDB	- 3.224
Klassiske dage	- 35.753
EU projekt Platform	- <u>13.931</u>
Lokaleomkostninger ej fordelt i alt	<u>21.401</u>

Note 8 - Administrationsomkostninger til fordeling

Kontorartikler	6.795
Porto og gebyrer	3.830
Gebyr lønbureau	5.238
Telefon/internet	22.384
Edb-udgifter	4.688
Revision	51.225
Rejseudgifter ifm møder	25.348
Forplejning ifm møder	9.572
Hotel	3.476
Mødeudgifter	769
Kontingenter/abonnementer	13.980
Forsikringer	18.553
Gaver og blomster	5.233
Andre udgifter	3.176
Melting Pot	8.915
Rejseudgifter, ophold og forplejning, møde EU	21.548
Kursdifferencer	- <u>7</u>
Administrationsomkostninger i alt	204.723
Fordeling på årets projekter efter anvendt tidsforbrug:	
EJO og Play!Ground	- 38.808
UnderGround	- 747
Grænseløs	- 21.650
BSDB	- 6.228
Klassiske dage	- 69.052
EU projekt Platform	- <u>26.905</u>
Administrationsomkostninger ej fordelt i alt	<u>41.333</u>